

Ce rapport présente les résultats du recensement des élèves recueillis entre l'année scolaire 2021-2022 et l'année scolaire 2022-2023. Les questionnaires des élèves de la maternelle à la 8e année ont été remplis par les parents, tuteurs, tuteurs ou autres adultes responsables de l'enfant. Les données sont présentées par thème, sous forme de tableaux ou de graphiques, en indiquant le pourcentage de réponses pour chaque énoncé proposé. Le taux de réponse est présenté globalement, puis pour chaque thème. Lorsque les questions proposaient un grand nombre de choix de réponses, seuls les énoncés choisis (de 10 occurrences ou plus) sont présentés dans ce rapport. Ce rapport est une vue d'ensemble des données volumétriques propres à chaque question posée, mais n'est pas une analyse découlant d'un croisement de données. Conformément aux Normes, la diffusion des données et des résultats est anonymisée afin de protéger la confidentialité des renseignements personnels et respecter la vie privée et la dignité des personnes, des groupes et des collectivités.

### Taux de réponse

**206**

Parents / Tuteurs / Tutrices  
répondant.e.s (Maternelle - 8e)  
approximativement 31 % de 657

**104**

Élèves répondant.e.s (9e - 12e)  
approximativement 83 % de 125

2022-2023



## ANNÉE ET PAYS DE NAISSANCE

Année de naissance	Maternelle - 8e	9e - 12e
2005		24.5%
2006		26.5%
2007		21.6%
2008		24.5%
2009	7.8%	
2010	6.9%	
2011	9.3%	
2012	11.3%	
2013	8.3%	
2014	11.8%	
2015	7.4%	
2016	13.7%	
2017	12.7%	
2018	9.3%	

Pays de naissance	Maternelle - 8e	9e - 12e
Canada	95.5%	92.2%



### Total de réponse par thème

Année de naissance	Pays de naissance
Maternelle - 8e	202 (98%)
9e - 12e	103 (99%)

## PREMIÈRE ET DEUXIÈME LANGUES

Première langue	Maternelle - 8e	9e - 12e
Anglais	71.4%	55.4%
Français	23.6%	36.6%

Deuxième langue	Maternelle - 8e	9e - 12e
Français	52.9%	38.1%
Anglais	38.4%	52.4%

Total de réponse par thème	Première langue	Deuxième langue
▲ Maternelle - 8e	199 (97%)	138 (67%)
9e - 12e	101 (97%)	84 (81%)



## LANGUES PARLÉES, COMPRISES, LUES ET ÉCRITES AUJOURD'HUI

Langues parlées et comprises aujourd'hui	Maternelle - 8e 9e - 12e	
	Maternelle - 8e	9e - 12e
Anglais	97.4%	96.0%
Français	96.3%	98.0%

Langues lues et écrites aujourd'hui	Maternelle - 8e 9e - 12e	
	Maternelle - 8e	9e - 12e
Français	94.0%	95.1%
Anglais	85.8%	96.1%

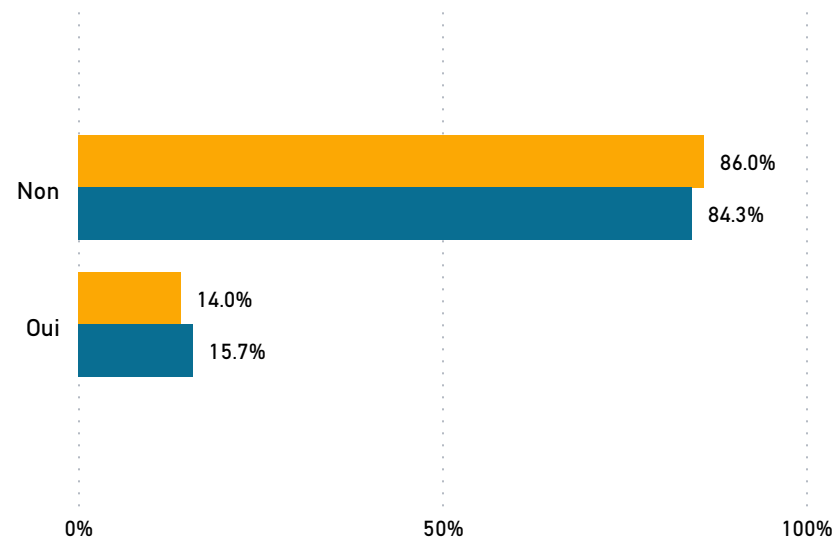
Total de réponse par thème	Langues parlées et comprises aujourd'hui	Langues lues et écrites aujourd'hui
Maternelle - 8e	191 (93%)	183 (89%)
9e - 12e	101 (97%)	102 (98%)



## IDENTITÉS AUTOCHTONES

### Premières Nations (inscrit.e ou non), Métis et/ou Inuit

● Maternelle - 8e ● 9e - 12e



### Identité autochtone

● Maternelle - 8e



Total de réponse par thème	Identité autochtone	Premières Nations (inscrit.e ou non), Métis et/ou Inuit
Maternelle - 8e	25 (12%)	178 (86%)
9e - 12e	14 (13%)	102 (98%)



## ORIGINES ETHNIQUES ET CULTURELLES

Les groupes ethniques ont une identité, un patrimoine, des ancêtres ou un passé historique communs, souvent accompagnés de caractéristiques culturelles, linguistiques ou religieuses identifiables.

Origines ethniques et culturelles	Maternelle - 8e	9e - 12e
canadienne	58.5%	53.3%
française	38.8%	46.7%
anglaise	27.2%	25.0%
-Autres choix non listés-	15.6%	18.5%
allemande	9.5%	12.0%
écossaise	12.2%	
irlandaise	6.8%	
italienne	7.5%	

Sentiment d'appartenance au Canada	Maternelle - 8e	9e - 12e
Oui	97.8%	95.0%



Total de réponse par thème	Sentiment d'appartenance au Canada	Origines ethniques ou culturelles
Maternelle - 8e	180 (87%)	147 (71%)
9e - 12e	100 (96%)	92 (88%)

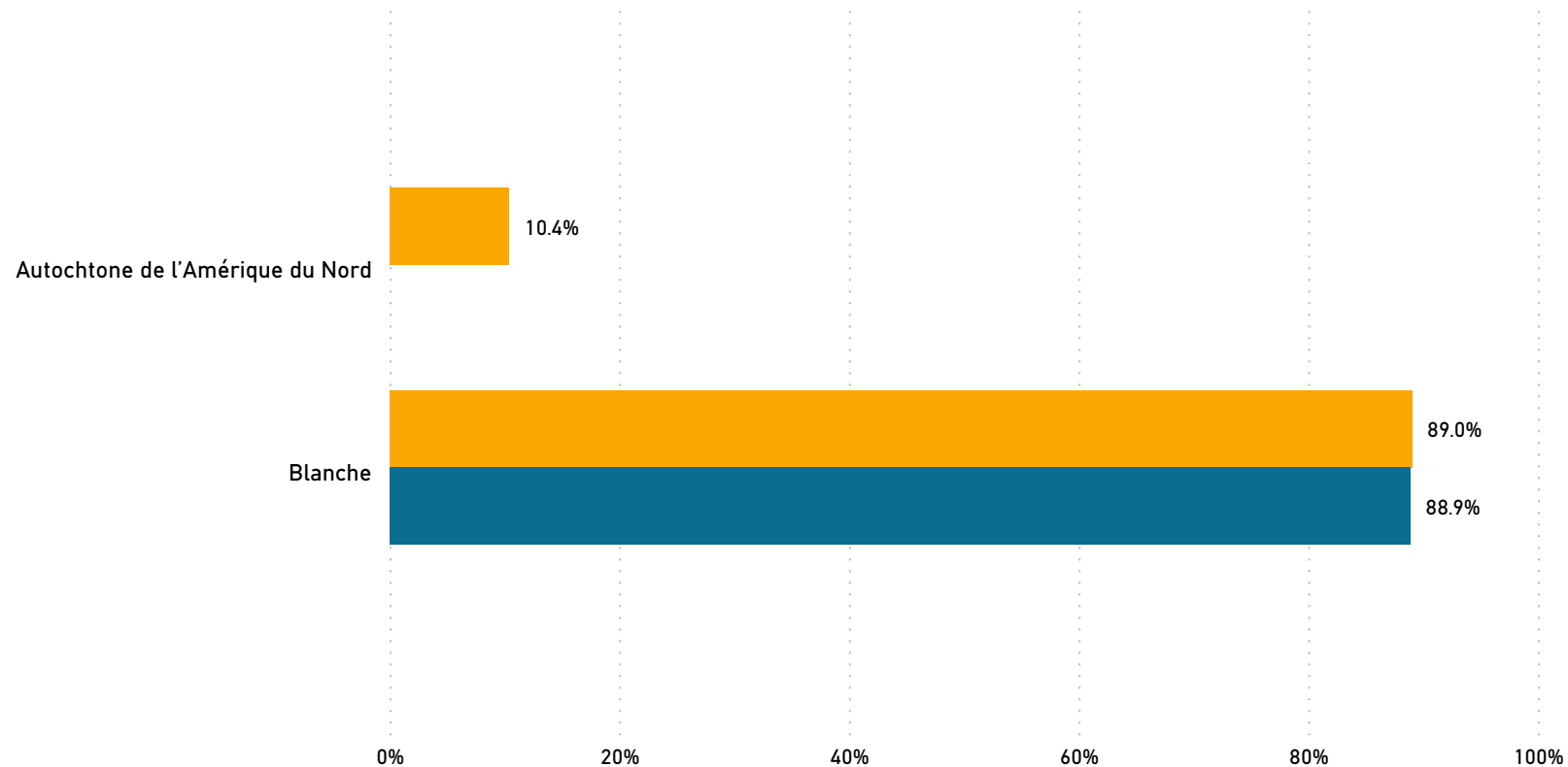
## CATÉGORIE RACIALE

Les gens sont souvent décrits comme appartenant à une certaine « race » en fonction de la façon dont les autres les voient et se comportent à leur égard. Ces idées sur l'appartenance à une race sont généralement basées sur des caractéristiques physiques telles que la couleur de la peau. Les idées sur la race sont souvent imposées aux gens par d'autres personnes d'une manière qui peut avoir une incidence sur leur expérience de vie et la façon dont ils sont traités. La race est souvent confondue avec l'ethnicité, mais un groupe racialisé comprend souvent plusieurs ethnies.

Dans notre société, les gens sont souvent décrits en utilisant la notion de « race ». Même si nous savons que cette catégorie n'a aucune signification biologique, elle a quand même certains effets sociaux.

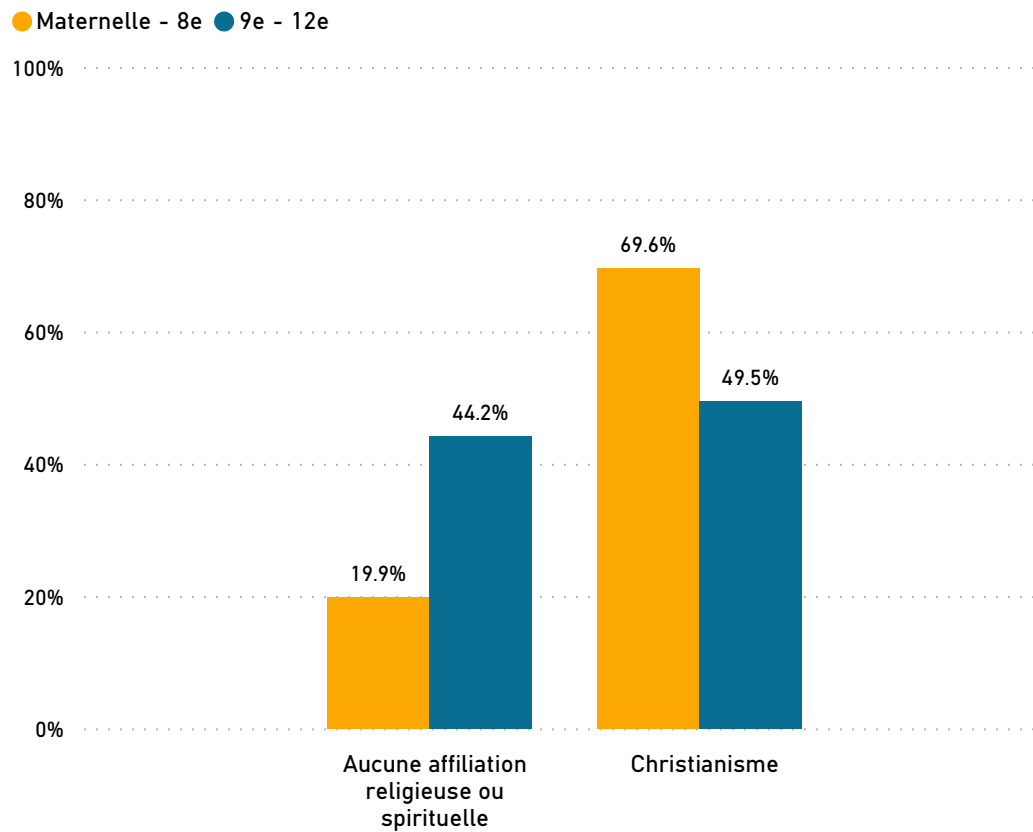


● Maternelle - 8e ● 9e - 12e



Total de réponse par thème	Catégorie raciale
Maternelle - 8e	173 (84%)
9e - 12e	99 (95%)

## RELIGION OU AFFILIATION SPIRITUELLE



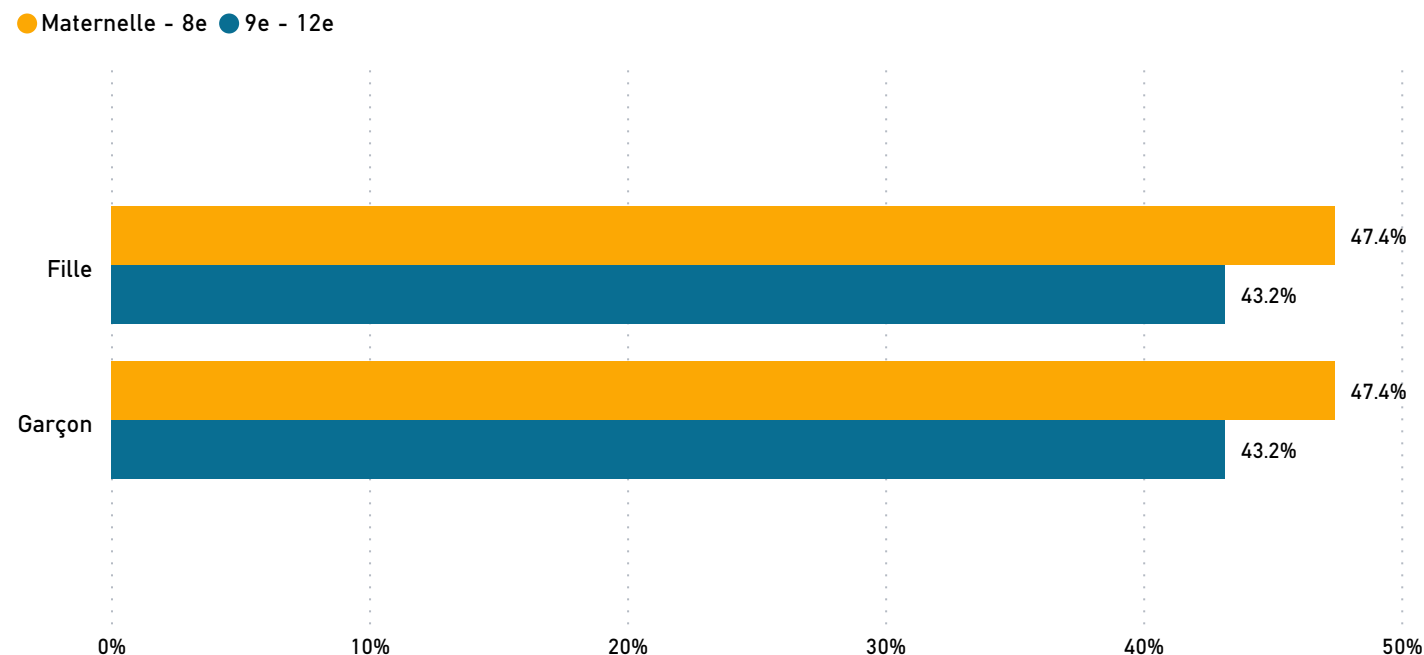
Total de réponse par thème	Religion ou affiliation spirituelle
Maternelle - 8e	161 (78%)
9e - 12e	95 (91%)



## IDENTITÉ DE GENRE

L'identité de genre vient de l'expérience intérieure et individuelle d'une personne. C'est le sentiment profond qu'a une personne d'être un garçon/homme, une fille/femme, les deux, ni l'un, ni l'autre ou d'avoir une autre identité sur le spectre du genre. L'identité de genre d'une personne peut être différente du sexe assigné à la naissance (femelle, intersexué, mâle). L'identité de genre est différente de l'orientation sexuelle et ne la détermine pas.

La Charte canadienne des droits et libertés protège le droit de chaque personne – y compris les enfants et les jeunes – de choisir et d'exprimer sa propre identité de genre.



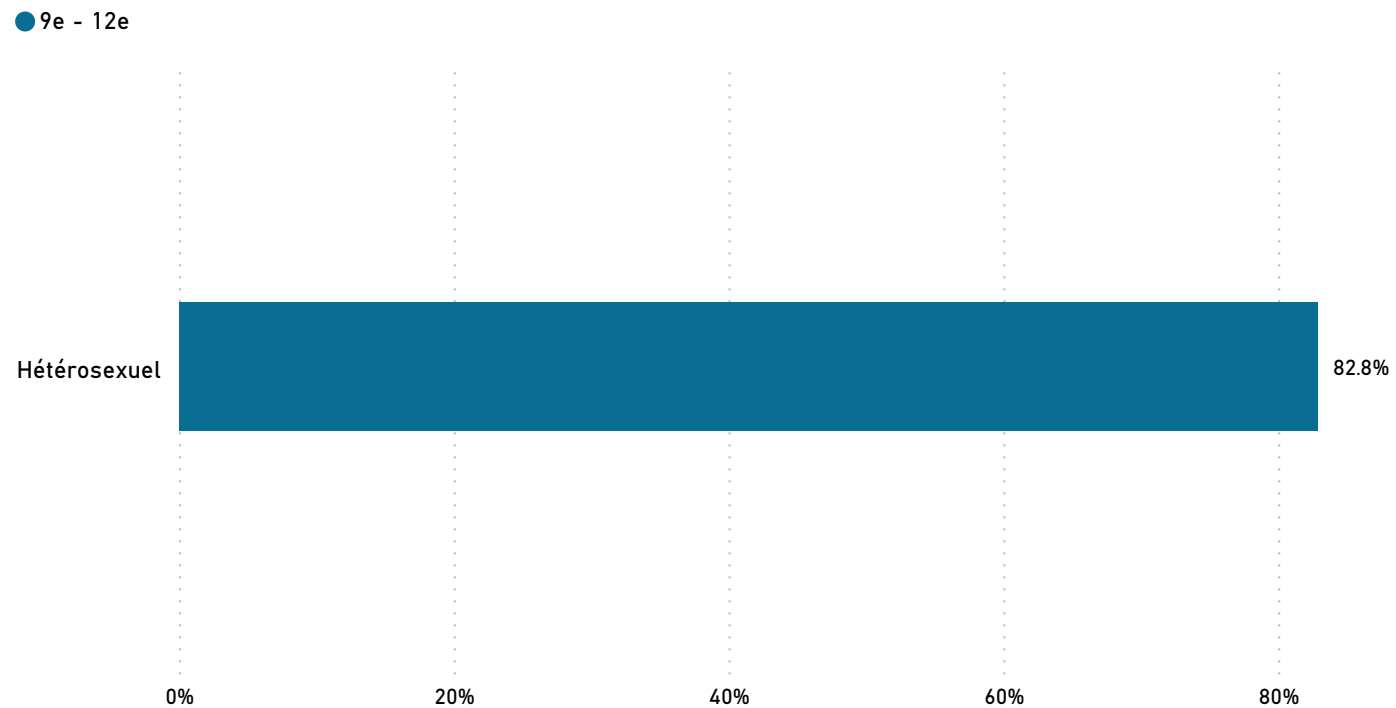
### Total de réponse par thème

### Identité de genre

Maternelle - 8e	175 (85%)
9e - 12e	95 (91%)

## ORIENTATION SEXUELLE

L'orientation sexuelle représente l'attraction sexuelle que ressent une personne envers d'autres personnes.



### Total de réponse par thème

### Orientation sexuelle

9e - 12e

99 (95%)

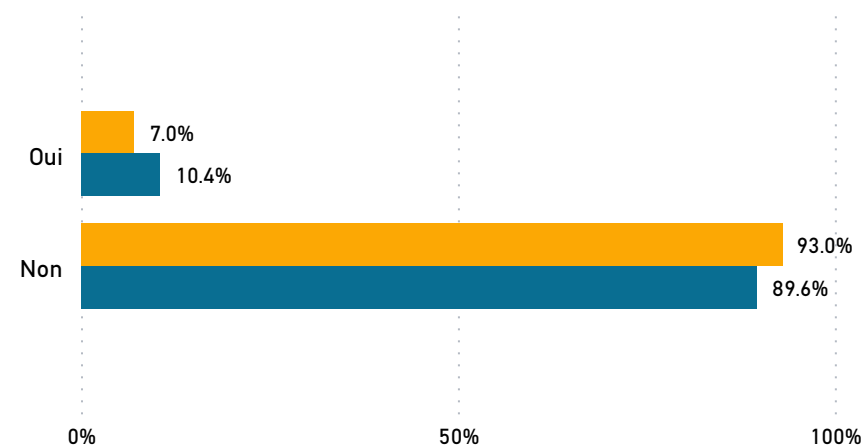
## SITUATION ET TYPE DE HANDICAP

Certaines personnes s'identifient comme vivant en situation de handicap en raison d'un état de santé permanent ou à long terme qui leur rend difficile de fonctionner dans un environnement qui n'est pas totalement inclusif et accessible.

Un handicap peut être diagnostiqué ou non. Il peut être visible ou non.

### En situation de handicap

● Maternelle - 8e ● 9e - 12e



### Type de handicap

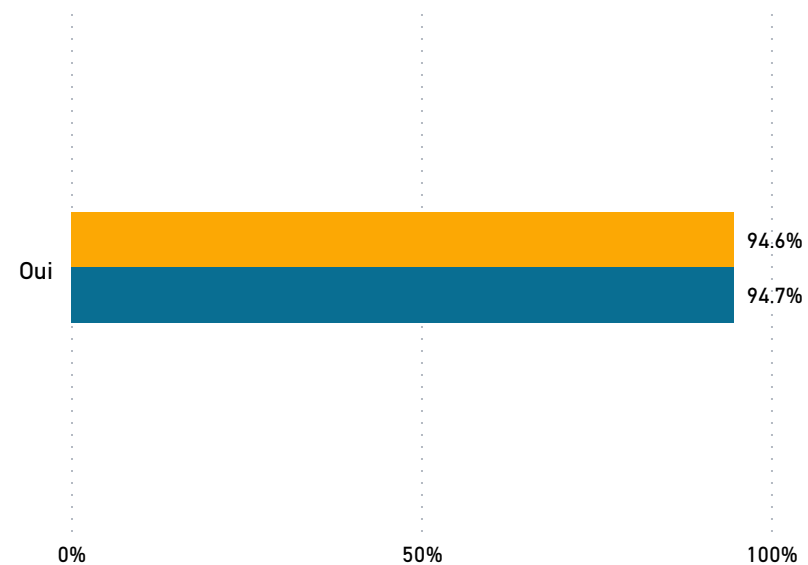


Total de réponse par thème	Situation de handicap	Type de handicap
Maternelle - 8e	172 (83%)	11 (5%)
9e - 12e	96 (92%)	7 (7%)

## NAISSANCE CANADIENNE ET HORS DU CANADA

### Naissance Canadienne

● Maternelle - 8e ● 9e - 12e



### Naissance hors du Canada

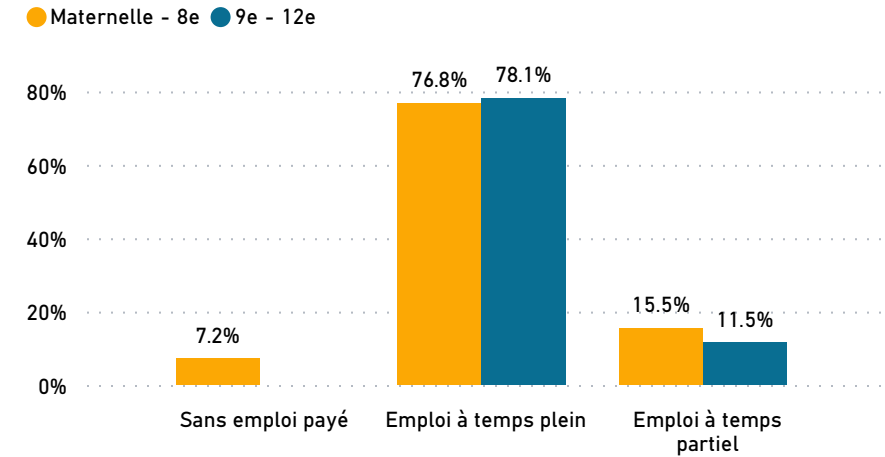


Total de réponse par thème	Naissance Canadienne	Naissance hors du Canada
Maternelle - 8e	166 (81%)	8 (4%)
9e - 12e	94 (90%)	5 (5%)

## STATUT SOCIO-ÉCONOMIQUE DU PREMIER PARENT, TUTRICE OU TUTEUR (ADULTE 1)

Rôle de l'adulte 1	Maternelle - 8e	9e - 12e
Mère	92.3%	75.3%
Père	7.1%	19.6%

### Statut d'emploi de l'adulte 1



Situation d'emploi de l'adulte 1	Maternelle - 8e	9e - 12e
Salarié.e	78.9%	54.6%
Travail autonome	6.9%	17.5%
Parent / tuteur / tutrice au foyer	8.6%	
Je ne sais pas		15.5%

Niveau d'études de l'adulte 1	Maternelle - 8e	9e - 12e
Université	67.4%	60.0%
Collège	27.2%	18.9%
Je ne sais pas		10.5%



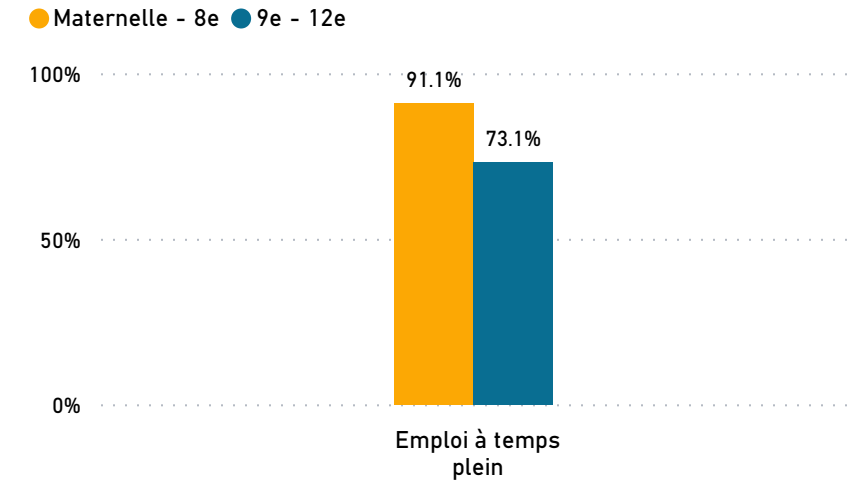
Total de réponse par thème	Rôle de l'adulte 1	Niveau d'études de l'adulte 1	Statut d'emploi de l'adulte 1	Situation d'emploi de l'adulte 1
Maternelle - 8e	182 (88%)	184 (89%)	181 (88%)	175 (85%)
9e - 12e	97 (93%)	95 (91%)	96 (92%)	97 (93%)

## STATUT SOCIO-ÉCONOMIQUE DU DEUXIÈME PARENT, TUTRICE OU TUTEUR (ADULTE 2)

Rôle de l'adulte 2	Maternelle - 8e	9e - 12e
Père	87.8%	68.4%
Mère	7.7%	16.8%

Situation d'emploi de l'adulte 2	Maternelle - 8e	9e - 12e
Salarié.e	79.5%	55.4%
Travail autonome	11.7%	19.6%
Je ne sais pas		13.0%

## Statut d'emploi de l'adulte 2

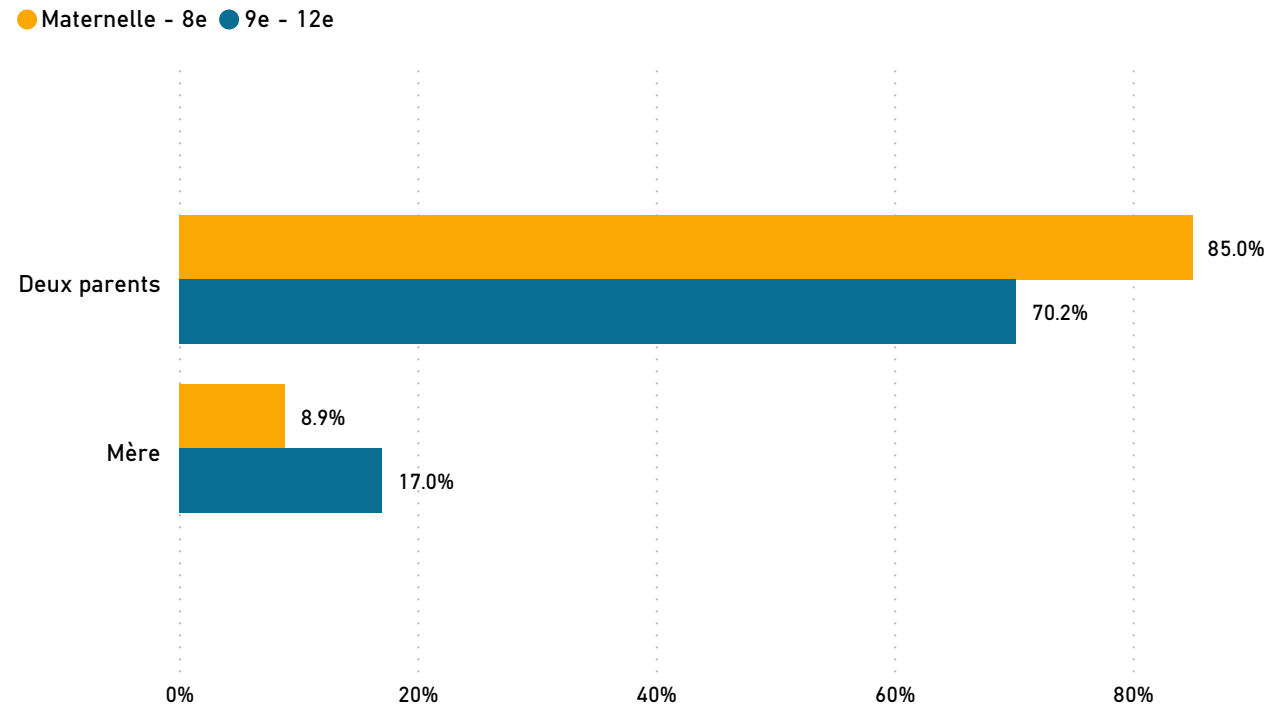


Niveau d'études de l'adulte 2	Maternelle - 8e	9e - 12e
Université	34.6%	37.6%
Collège	37.4%	26.9%
École secondaire	16.2%	11.8%
Programme d'apprenti	10.1%	
Je ne sais pas		16.1%



Total de réponse par thème	Rôle de l'adulte 2	Niveau d'études de l'adulte 2	Statut d'emploi de l'adulte 2	Situation d'emploi de l'adulte 2
Maternelle - 8e	181 (88%)	179 (87%)	179 (87%)	171 (83%)
9e - 12e	95 (91%)	93 (89%)	93 (89%)	92 (88%)

## STATUT DE COHABITATION



### Total de réponse par thème Statut de cohabitation

Maternelle - 8e	180 (87%)
9e - 12e	94 (90%)